

11 Hyvinvointikertomus 2025

Kyyjärvi on 1129 asukkaan kunta pohjoisessa Keski-Suomessa. Kunnassa on vireää yritystoimintaa, hyvät liikuntamahdollisuudet ja monipuolista toimintaa kolmannen sektorin tarjoamana.

Terveyden ja hyvinvoinnin edistäminen on kunnan tietoisten voimavarojen kohdentamista kuntalaisten hyvinvointiin ja terveyteen. Terveyden ja hyvinvoinnin edistämisen toteutumista ohjaa hyvinvointisuunnitelma 2021–2025, jossa määritellään hyvinvoinnin edistämisen tavoitteet, toimenpiteet ja mittarit. Vuosittaisessa hyvinvointikertomuksessa tarkastellaan kuntalaisten hyvinvointia hyvinvointisuunnitelmassa asetettuihin tavoitteisiin ja toiminnan painopisteisiin.

Hyvinvoinnin ja terveyden edistämistä toteutetaan yhdessä 3. sektorin toimijoiden, yritysten, kuntalaisten ja Keski-Suomen hyvinvointialueen kanssa.

Väestön hyvinvointi vuonna 2025

Talous, elinvoima ja hyvinvoinnin ja terveyden edistäminen.

Kyyjärven asukasluku on 1129 (31.12.2025). Edelliseen vuoteen 2024 verrattuna kunnan asukasluku laski 2,3 %. Luonnollinen väestömuutos on ollut -21, kuntienvälinen nettomuutto -17 ja nettomuutto -5 Kokonaismuutos edellisvuoden asukaslukuun on ollut -26.

Kyyjärven väestöstä 0–14-vuotiaita oli 14 %, 15–64-vuotiaita 44 % ja yli 65-vuotiaita 41 %. Ulkomaalaistaustaisten osuus väestöstä oli 2,7 %. Kyyjärven demografinen huoltosuhde, oli 128,8 %.

Kunnan työttömyysprosentti vuoden 2025 lopussa oli 11,4 %. Työttömyysaste 2025, koko vuoden kk-keskiarvo 10,4 %, keskimääräinen nuorisotyöttömyys on niin alhainen, että ei ole tuloksia saatavilla (alle 25-vuotiaat). Pitkäaikaistyöttömiä 34 % (16) työttömistä.

TEA-viisarin osoittama terveydenedistämisen aktiivisuus Kyyjärvellä 2025 vuoden aikana. Sektorikohtaiset tiedot liitteessä 1 (Liite 1: Tea-viisarin seurattavat mittarit).

Prosessi-indikaattorit kuvaavat kunnan tekemää työtä väestön hyvinvoinnin ja terveyden edistämiseksi, terveyden edistämisen resurssien ja toimenpiteiden nykytilaa. Prosessi-indikaattoreissa kuvataan perusopetuksen, liikunnan, kuntajohtamisen ja kulttuurin toimintaa.

Tulosindikaattorit mittaavat väestön hyvinvoinnissa ja terveydessä tapahtuvaa muutosta sekä terveyden edistämisen tuloksellisuutta. Pistemäärä (0–100) kuvaa indikaattorissa tapahtunutta muutosta viimeisen kahden vuoden aikana.

Prosessi- ja tulosindikaattori tieto indikaattoreittain liitteessä 2 (Liite 2: HYTE-indikaattori).

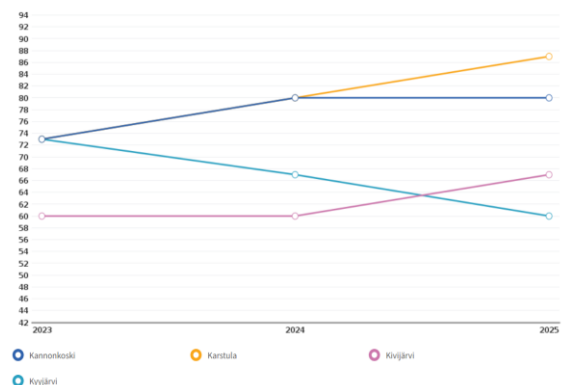
Tulosindikaattoreiden keskiarvo (HYTE-kerroin)

info ind. 5338 Sukupuoli: Yhteensä



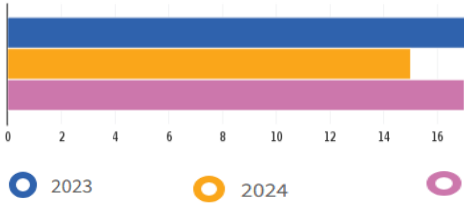
Prosessi-indikaattoreiden keskiarvo (HYTE-kerroin)

info ind. 5339 Sukupuoli: Yhteensä

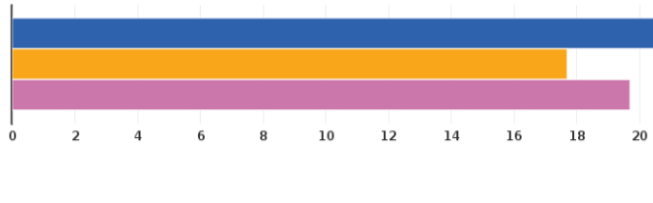


Tulos- ja prosessi-indikaattoreiden perusteella lasketaan **Hyte-kerroin**, jonka perusteella kunta saa rahoitusta. Hyte-kertoimeen liittyvä rahoitus sisältyy valtionosuuteen. Hyvinvoinnin ja terveyden edistämisen tietoa kerätään mm. Tea-viisari kyselyistä, sotkanet ym. tilastotiedoista. Hyte-kerroin eur /asukas 17,0 (vuonna 2024 15,0), hyte-kerroin 1000 euroa on 19,7 (vuonna 2024 17,7).

Hyte-kerroin eur/asukas



HYTE-kerroin 1000 euroa



©THL, Tilasto- ja indikaattoripankki, Sotkanet.fi 2005–2025

Tea-viisari hyvinvoinnin ja terveyden edistäminen kaikki sektorit, pisteet 58/100 (59/100 2024). kuntajohdossa 61/100 (68/100 2023), liikunnan edistäminen kunnassa 58/100 2024 ja kulttuuri 46/100 (44/100 2023)

Hyvinvointisuunnitelman tavoitteiden ja toimenpiteiden toteutuminen 2025.

Kaikkia ikäluokkia koskevat tavoitteet ja toimenpiteet

Tavoitteet ja toimenpiteet	Mittaritiedon arviointi	Toimenpiteet vuonna 2025
<p>TURVALLINEN ELINYMPÄRISTÖ</p> <p>Turvallisen liikkuminen eri vuoden aikoina, talvi liukkaus.</p> <ul style="list-style-type: none"> Tiedon lisääminen esim. hiekan jakelupaikoista, auraus, liittymien näköesteet, liukuesteet. <p>Asuinalueiden ja julkisten tilojen turvallisuus.</p> <ul style="list-style-type: none"> Tiedottamalla kuntalaisia mihin olla yhteydessä epäkohdista 	<ul style="list-style-type: none"> Tarkastellaan säännöllisesti tiedottamisen määrää ja laatua. Kaatumisiin ja putoamisiin liittyvät hoitojaksot 65-vuotta täyttäneillä/10 000 vastaavan ikäistä kohti, skaalattu hyte-indikaattori 	<ul style="list-style-type: none"> Nopola Newsissä ja kunnan Facebook-sivuilla tiedotettu hiekan jakelupaikoista. Kunnan vastuulla olevien teiden ja jalkakäytävien talvikunnosta ja hiekoittamisesta pidetty huolta. Kaatumisiin ja putoamisiin liittyvät hoitojaksot 65-vuotta täyttäneillä Skaalattu hyte-indikaattori 66/100 (2024 30/100)
<p>TERVEELLISEN ELÄMÄNTAVAN EDISTÄMINEN, MOTIVOINTI</p> <p><u>Ravitsemus:</u></p> <ol style="list-style-type: none"> Yhdessä syömiseen kannustaminen ja sen mahdollistaminen. Terveyttä edistävän lämpimän aterian toteutuminen joka päivä. Saavutettava, luotettava, myönteinen ja hyvinvointia tukeva ruoka- ja ravitsemusviestintä. <ul style="list-style-type: none"> Ravitsemustyöryhmän työskentelyn vakiinnuttaminen osaksi kunnan hyte-työtä. Jaetaan tietoa merkityksestä hyvinvoinnille, kannustetaan säännölliseen ruokailurytmiin ja terveellisiin elämäntapoihin. <p><u>Liikunta:</u></p> <p>Edistää kaikkien kuntalaisten liikuntaa ja liikuntamahdollisuuksia.</p> <ul style="list-style-type: none"> Huolehditaan liikuntapaikkojen turvallisuudesta ja kunnossapidosta ympärivuotisesti <p>Lähiliikuntapaikkojen tiedon edistäminen.</p> <ul style="list-style-type: none"> Liikuntamahdollisuuksien päivittäminen Lipas.fi palveluun 	<ul style="list-style-type: none"> Ravitsemustyöryhmän työskentelyn seuranta. Tiedottamisen ja kurssien määrää sekä osallistujia määrien seuranta. Koululaisten terveystiedon tulokset; ylipainon seuranta, aamupalan syövien lasten ja nuorten osuus sekä kouluruokailuun osallistuvien määrä Liikunnan edistäminen kunnassa TEA-viisari 70 kaatumisiin ja putoamisiin liittyvien hoitojaksojen vähentäminen Tarkastetaan päivittämiset säännöllisesti ja tarkastellaan tiedottamisen määrää ja laatua. 	<ul style="list-style-type: none"> Ravitsemustyöryhmä on kokoontunut vuonna 2025 kaksi kertaa. Kuukausittain jaettu eri ikäryhmille ravitsemustietoutta Nopola Newsissä. Aamupalaa syö joka aamu 55 % (65 %) 8.–9. lk. oppilaista. Kouluruokaa syö päivittäin 64 % (78). Ylipaino 5. ja 8 lk. skaalattu hyte-indikaattori 24 (24). Tea-viisari pisteet 58 (2024) Kaatumisiin ja putoamisiin liittyvät hoitojaksot/ 10 000 asukasta 146 (2024) vastaava määrä 187,5 vuonna 2023. Lipas.fi palvelu on päivitetty vuonna 2025. Kunnan omien sivujen päivitys liikuntapaikkojen osalta on aloitettu.

<ul style="list-style-type: none"> Tiedottaminen kunnan liikuntamahdollisuuksista eri tiedotusvälineiden kautta. <p>Ennaltaehkäisevä päihdetyö:</p> <ol style="list-style-type: none"> Päihteiden aiheuttamien terveys- ja turvallisuushaittojen vähentäminen. Tiedon lisääminen päihteiden käytön haitoista. Aktiivinen yhteistyö päihteiden käytön vähentämiseksi eri yhteistyötahojen kanssa. <ul style="list-style-type: none"> Jakamalla tietoutta ja tapahtumia, jotka tukevat terveellisiä elämäntapoja ja arjenhallintaa Monipuolinen tiedottaminen. Luennot, tiedottaminen sosiaalisessa mediassa. Eri chat, vertaistukiryhmien ym. tiedot helposti löydettävissä myös kunnan sivuilta. 	<ul style="list-style-type: none"> Tarkastellaan kunnan sivujen päivitykset säännöllisesti. Ehkäisevän päihdetyön tekeminen, tiedon jakaminen, säännöllisyys. 	<ul style="list-style-type: none"> Kunnan sivujen päivitys ehkäisevän päihdetyön osalta on kesken. Verkkolehti NopolaNewsissä ollut kampanja tiedotteita koskien päihteiden käyttöä. Päihdevalistustunteja yläkoululaisille ja info iltoja nuopparilla, julisteita ym.
<p>MIELENHYVINVOINTI</p> <p>Mielenhyvinvoinnin vahvistaminen kaikissa ikäryhmissä.</p> <ul style="list-style-type: none"> Tuetaan ja vahvistetaan elämänhallinnan taitoja ja uuden oppimista sekä luovan toiminnan toteutumista. Kannustetaan ja luodaan mahdollisuuksia fyysiseen, psyykkiseen ja sosiaaliseen aktiivisuuteen. 	<ul style="list-style-type: none"> Työkyvyttömyys eläkettä mielenterveysperusteisesti saavien 25–64-vuotiaiden määrän väheneminen. 	<ul style="list-style-type: none"> Mielenterveyden ja käyttäytymisen häiriöiden vuoksi työkyvyttömyyseläkettä saavat 25–64-vuotiaat, % vastaavan ikäisestä väestöstä 5,9 % (2024) vuonna 2023 5,4 %. Järjestetty erilaisia tapahtumia, jotka lisäävät mm. kulttuuri-, liikunta- ja sosiaalista-aktiivisuutta yhdessä 3. sektorin kanssa. Kohtaamispaikka Kylätupa
<p>OSALLISUUS</p> <p>Lisätään kuntalaisten kuulemista ja vaikuttamismahdollisuuksia päätöksenteossa kaikissa ikäryhmissä.</p> <ul style="list-style-type: none"> Erilaisten tilaisuuksien järjestäminen, avoimet kuulemistilaisuudet eri ikäryhmille heitä koskevissa asioissa. Asiantuntijat ja päättäjät mukana. <p>Kunnan ja järjestöjen yhteistyön lisääminen.</p> <ul style="list-style-type: none"> Järjestetään yhteisiä webinaari katsomoita yhteistyössä kunnan ja järjestöjen kanssa. <p>Digitaalinen osaaminen-etäosallisuuden mahdollistaminen</p> <ul style="list-style-type: none"> Arvioinnit, palautteet ja erilaiset kuntalaiskyselyt, sähköiset kyselyt. Tiedottaminen monikanavaisesti huomioiden eri väestöryhmät. 	<ul style="list-style-type: none"> Tarkastellaan kuntalaisten osallistuttamista päätöksenteossa, erilaisten tilaisuuksien määrää ja osallistujien määrää. Tarkastellaan kunnan ja järjestöjen välillä näkyvää yhteistyötä ja yhteistä tiedottamista tapahtumista. Järjestöavustukset, toteutuneet järjestöillat sekä yhteiset hankkeet/tapahtumat kpl/vuosi. Kyselyjen tulosten arviointi 	<ul style="list-style-type: none"> Uuden valtuuston esittäytyminen. Vanhustenviikolla kunnanhallituksen kyselytunti. Kiitoskahvit, puurojuhla. Järjestöiltoja on järjestetty vuonna 2025 yhden kerran. Järjestöille jaettu toimintatukea, harkinnanvaraista avustusta sekä tarjottu maksuttomasti tiloja käyttöön yms. Kunnan hyvinvointikyselyn perusteella suurin osa kokee pystyvänsä hoitamaan asioitaan sähköisesti (ka. 9,1). Kunnan hyvinvointikysely tehty sähköisesti. Hyvinvointialueen +65 kyselyyn ollut mahdollisuus sekä sähköiseen että paperi vastaukseen. Erilaisista webinaareista ja verkkokoulutuksista tiedotettu NopolaNewsissä.

Lapset ja lapsiperheet

Vuonna 2025 Kyyjärvelle syntyi 5 lasta, syntyvyys on laskenut yhdellä edelliseen vuoteen verrattuna. Kunta on muistanut vuonna 2025 syntyneitä vauva-avustuksella.

Varhaiskasvatukseen osallistui 25 lasta vuoden 2025 lopussa.

Väestöstä 0–15-vuotiaita oli 16.7 % (2024)

Lapsiperheistä toimeentulotukea sai 6,2 % (2024). Move-mittauksien tuloksissa 5. luokkalaisten fyysinen toimintakyky on parantunut huomattavasti 38.5 % (2024 68,4 %). Ylipaino, skaalattu HYTE-kerroinindikaattori (pisteitys 0–100) 24 on pysynyt samana edelliseen vuoteen verrattuna.

Tavoitteet ja toimenpiteet	Mittaritiedon arviointi	Tehdyt toimenpiteet 2025
<p>TURVALLINEN ELINYMPÄRISTÖ <u>Turvalliset ja ajanmukaiset leikkipuistot, puistot ja harrastuspaikat.</u></p> <ul style="list-style-type: none"> Kunnan omien alueiden, puistojen, harrastuspaikkojen jne. säännöllinen tarkastus ja kunnossapito/päivittäminen. <p><u>Lapsi ja lapsiperheiden tietoisuus turvallisuudesta elinympäristöstä.</u></p> <ul style="list-style-type: none"> Tiedottamalla ja ohjeistamalla kunnan sivuilla lapsiperheille turvallisuudesta elinympäristöstä. Kunnan sivuilla tärkeimmät yhteistiedot esim. mihin voi tehdä lastensuojeluilmoituksen. 	<ul style="list-style-type: none"> Puistojen, leikki- ja harrastuspaikkojen kuntoisuus ja ajanmukaisuus Tarkastelemalla säännöllisesti kunnan sivujen ajanmukaisuus. 	<ul style="list-style-type: none"> Leikki- ja harrastuspaikkojen kuntoisuutta tarkastellaan jatkuvasti. Vikoihin pyritään puuttumaan/korjaamaan mahdollisimman pikaisesti. Lapsia ja lapsiperheitä ohjeistetaan varhaiskasvatuksessa ja koulussa turvallisuudesta elinympäristöstä. Kunnan sivujen päivittäminen on aloitettu.
<p>TERVEELLISEN ELÄMÄNTAVAN EDISTÄMINEN, MOTIVOINTI <u>Liikunta;</u> Liikkuvan elämäntavan tukeminen varhaiskasvatuksessa.</p> <ul style="list-style-type: none"> Liikkuva varhaiskasvatus ohjelman noudattaminen. <p>Erilaiset liikuntakerhot koululaisille esim. harrastamisen mallin kerhot, järjestöjen järjestämät.</p> <ul style="list-style-type: none"> Järjestämällä monipuolisia liikuntakerhoja ja tapahtumia yhteistyössä paikallisten järjestöjen ja yhteistyötahojen kanssa. Aikataulutamalla kerhot yhdessä muiden kerhojen järjestäjien kanssa, kerholukujärjestys <p>Koulupäivinä liikuntavälkät.</p> <ul style="list-style-type: none"> Vakiinnuttaa välkkäliikunnat koulunloppumisen ja kerhojen odotustuntien välinen aika. Kerhojen aloitus heti koulupäivän jälkeen. 	<ul style="list-style-type: none"> Liikkuva varhaiskasvatus ohjelman etenemisen seuranta. Kerhotoiminta Tarkastelemalla kerhojen ja tapahtumien määrää, laatua ja osallistujia määriä. Move-mittaustulokset. Käydään läpi lukuvuoden odotustuntien määriä. 	<ul style="list-style-type: none"> Liikkuva varhaiskasvatus on otettu toimintaan. Varhaiskasvatuksessa Metsämörri luontokasvatus/-liikunta käytössä. Kouluikäisille on järjestetty Harrastamisen Kyyjärven mallin kerhoja, vuonna 2025 pyörinyt 6–7 kerhoa. Ollaan mukana liikkuva koulussa. Seurakunta, urheiluseura ja eri järjestöt ovat järjestäneet toimintaa lapsille ja lapsiperheille mm. GrazyAction Piispalassa 2 krt/kk ja DonkkisBigNight 1 krt/kk. Move- mittaustulokset parantuneet 5.lk. osalta 38.5 % (2024 68,4 %). Liikkavälkät käynnistyivät keväällä 2025 ja on säännöllisesti viikoittain eri luokille. Odotustunteja ollut vuonna 2025 keväällä 1–2 h/vko ja syksyllä odotustunteja harrastamisen kerhojen osalta ei ole ollut.
<p>MIELENHYVINVOINTI Syrjäytymisen ehkäiseminen-Perheiden hyvä jaksaminen.</p> <ul style="list-style-type: none"> Tiedottaminen Kesälomien ajaksi lapsille ohjattua toimintaa. <p>Vanhempien hyvä mielenterveys ja jaksaminen.</p> <ul style="list-style-type: none"> Etsivä toiminta <p>Yhteisöllisyyden lisääminen</p> <ul style="list-style-type: none"> Tapahtumat 	<ul style="list-style-type: none"> Tarkastellaan säännöllisesti tiedottamisen määrää ja laatua (varhaiskasvatus, koulu, neuvolat, kouluterveydenhuolto, hyvaks) Toiminnan ja tapahtumien määrä. Järjestetyn toiminnan määrä (kesä) 	<ul style="list-style-type: none"> Perheiden hyvinvointia tukevien kurssien, webinaarien yms. jaettu tietoa. Kirjasto on järjestänyt lapsille ja lapsiperheille erilaisia tapahtumia mm. satutunteja, ja kirjavinkkausta. Yhdessä järjestöjen kanssa on ollut mm. teatteriesityksiä Kunnan kulttuuritoimi on tarjonnut maksuttomia teatteriesityksiä ja satutapahtumia. 3. sektorin järjestämää perheliikuntaa Varhaiskasvatus ja koulu tukevat perheitä ja vanhemmuutta. Perhekahvilatoiminta yhdessä hyvinvointialueen kanssa Seurakunnan perhekerho 2 krt/kk

Kunta ja 3. sektori ovat järjestäneet lapsille ja lapsiperheille monenlaista toimintaa, joka tukee lasten ja lapsiperheiden hyvinvointia. Monipuolinen liikuntatarjonta näkyy mm., ettei lasten ylipaino ole lisääntynyt ja

move-tulokset 5. lk. on parantuneet edelliseen vuoteen verrattuna. Mielenhyvinvointia ja osallisuutta ovat tukeneet erilaiset perhetapahtumat, joita on pystytty tarjoamaan enemmän edellisiin vuosiin verrattuna. Tapahtumia on järjestetty yhteistyössä kunnan, hyvinvointialueen ja 3. sektorin kanssa. Lasten lukemista on edistetty kirjaston järjestämällä satutunneilla. Lisäksi lapsille on järjestetty kirjastonkäytön opetusta, jolla kannustetaan lapsia käyttämään kirjastoa.

Nuoret ja nuoret aikuiset

Nuorten (16–24-vuotiaat) osuus väestöstä on 4,1 % (4,5 % 2023). Koulutuksen ulkopuolelle jääneet 17–24-vuotiaat, skaalattu HYTE-kerroin oli 2025 vuonna 52 (2024 vuonna 40). Nuorten hyvinvointia Kyyjärvellä tukee aktiivinen nuorisovaltuusto, etsivä nuorisotyö ja koulunuorisotyöntekijä sekä paikalliset järjestöt, seurakunta ja urheiluseura.

Tavoitteet ja toimenpiteet	Mittaritiedon arviointi	Tehdyt toimenpiteet 2025
<p>TURVALLINEN ELINYMPÄRISTÖ <u>Nuorten tulee kokea heidän elinympäristönsä turvalliseksi (koti, koulu, vapaa-ajan vieton kohteet)</u></p> <ul style="list-style-type: none"> Turvallisia tiloja, joissa nuoret voivat liikkua ja olla ilman pelkoa. Saavutettavuus (koulukuraattori, -psykologi) 	<ul style="list-style-type: none"> Tarkastellaan säännöllisesti nuorten tilojen ja turvallisen ympäristön tilannetta. 	<ul style="list-style-type: none"> koulunuorisotyöntekijä, joka toimii nuorisohjaajana nuorisoiiloissa. Etsivä nuorisotyö Nuorisotilat Kuraattori Koulupsykologi palveluiden saanti vaikeaa
<p>TERVEELLISEN ELÄMÄNTAVAN EDISTÄMINEN, MOTIVOINTI <u>Liikunta;</u> Kannustetaan liikkumaan säännöllisesti Liikuntavälitunnit koulupäivien yhteydessä. Lisätä tietoutta liikunnan merkityksestä hyvinvointiin. Harrastuskokeilut yhdessä etsivän kanssa.</p> <ul style="list-style-type: none"> Kannustetaan liikkumaan ja mahdollistetaan harrastusten kokeilemisen yhdessä nuorten kanssa. Tiedon jakaminen liikunnan vaikutuksista hyvinvointiin ja kannustaminen erimuotoiseen luontoliikuntaan. 	<ul style="list-style-type: none"> Kerätään palautetta vuoden aikana harrastamiskokeiluista ja jaetun tiedon määrästä. Koulun hyvinvointikysely, ylipaino 8. lk. 	<ul style="list-style-type: none"> Säännölliset liikkavälit koulussa otettu käyttöön. Etsivä nuorisotyö ja koulunuorisotyöntekijä ovat kannustaneet liikkumisen kokeiluihin yhdessä nuoren kanssa. CrazyAction, mahdollisuus erilaisien liikuntalajien kokeiluun ja harrastamiseen. Harrastamisen Kyyjärven mallin kerhot peruskouluikäisille.
<p>MIELENHYVINVOINTI Tarjoamalla tukea mielenhyvinvointiin</p> <ul style="list-style-type: none"> Keskustelulla ammattilaisen kanssa. Lähtökohtaisesti kaikilla on tavoitteena kuulua johonkin, lähiyhteisöt vahvoja. <p>Harrastetoiminta</p> <ul style="list-style-type: none"> Mielekäs tekeminen 	<ul style="list-style-type: none"> Kouluterveyskyselyt: Mahdollisimman suuri prosentti kokee oman hyvinvointinsa hyväksi. 	<ul style="list-style-type: none"> Nuvalaisten toiminta ja kyselyt nuorille; Järjestäneet nuorille tapahtumia mm. värikuula sota, halloween tapahtuma ym. Nuoppari auki säännöllisesti. Koulunuorisotyöntekijä mukana nuorten toiminnassa myös vapaa-aikana. Etsivä nuorisotyö Erialaista harrastustoimintaa mm. Harrastamisen Kyyjärven mallin kerhot. Kirjasto on järjestänyt nuorille lukupiirejä ja elokuvahetkiä sekä kirjavinkkausta.

Kouluterveyskyselyt tehdään aina parittomina vuosina 8. ja 9. luokkien oppilaille, vuonna 2025 on kysely tehty (kyselyyn vastasi 31–33 oppilasta). Kyselyyn vastanneista 19 % kokee koulu-uupumusta ja vain 42 % (64 % 2021) pitää koulunkäynnistä. 64 % (78 %) syö päivittäin kouluruokaa ja 55 % (65 %) syö aamupalan joka arki-aamuna. Kouluruokaa on riittävästi 88 % (41 %) ja sen syömiseen on tarpeeksi aikaa 79 % (67 %). Luokassa hyvä työrauha 91 % (70), olonsa turvalliseksi tuntee 85 % oppilaista ja 64 % (48 %) kokee pystyvänsä keskustelemaan koulussa aikuisen kanssa mieltä painavista asioista.

Move-mittauksissa 8. luokkalaisten fyysinen toimintakyky on heikentynyt 47,1 % (2024 25 %). Ylipaino, skaalattu HYTE-kerroinindikaattori (pisteytys 0–100) 24 on pysynyt samana edelliseen vuoteen verrattuna. Vaikka on jaettu ravintotietoutta aamupalan tärkeydestä, silti nuorista vain 55 % (65 % 2023) syö aamupalan.

Nuorten luottamus aikuisen kanssa keskustelemiseen vaikeista asioista on parantunut huomattavasti. Tähän on varmasti ollut vaikutusta, että on saatu koulunuorisotyöntekijä, joka työskentelee nuorten kanssa myös vapaa-ajalla.

Vain alle puolet oppilaista pitää koulunkäynnistä ja nuorten ahdistuneisuus (27 %) ja koulu-uupumus (19 %) luvut ovat huolestuttavia. Viime vuonna koulupsykologin palvelujen saamisen oli hankalaa, joka osittain voi näkyä ahdistuneisuus luvuissa.

Kahdeksaluokkalaisten fyysinen toimintakyky on heikentynyt, yläkoululaisille on ollut haastavaa löytää liikuntaa ja harrastusta, joka heitä kiinnostaisi esim. kerhotoiminnassa

Työikäiset

Työikäisten osuus väestöstä on 40,6 % (2024). Pitkäaikaistyöttömyys 28,6 työttömistä (28,6 % 2024)

Toimeentulotukea pitkäaikaisesti saaneet 25–64-vuotiaat 1,1 % (2024) vastaavan ikäisestä väestöstä, skaalattu HYTE-kerroin luku 2025 oli 18 (vuonna 2024 vastaava luku oli 28). Työkyvyttömyyseläkettä saavat 25–64-vuotiaat 10,9 % (2024), skaalattu HYTE-kerroinindikaattori oli 2025 54 (2024 luku oli 20).

Tavoitteet ja toimenpiteet	Mittaritiedon arviointi	Tehdyt toimenpiteet 2025
<p>TURVALLINEN ELINYMPÄRISTÖ Digiturvallisuus ja häiriökäyttötymisen ennaltaehkäisy</p> <ul style="list-style-type: none"> • Digitaaliset palvelut; osaaminen ja tuki 	<ul style="list-style-type: none"> • Hyvinvointikyselyn 	<ul style="list-style-type: none"> • Kirjastossa tarjolla digiapua ajanvarauksella.
<p>Liikkuva aikuinen TERVEELLISEN ELÄMÄNTAVAN EDISTÄMINEN, MOTIVOINTI Liikunta; Liikunnan lisääminen Liikunnan edistäminen, merkitys ja monipuolisuus</p> <ul style="list-style-type: none"> • Liikuntahaasteet ja kannustimet, yhteiset aktiviteetit 	<ul style="list-style-type: none"> • Järjestetyt aktiviteetit ja niihin osallistuneet • Kunnan hyvinvointikysely 	<ul style="list-style-type: none"> • Kolmas sektori tarjoaa kuntalaisille säännöllistä liikuntaa; pyöräilyä, talviuintia, hiihto-, lumikenkä- ja patikointiretkiä. • Pyöräilykampanjat kunnan ja urheiluseuran järjestäminä
<p>MIELENHYVINVOINTI Tarjotaan kuntalaisille tietoutta mielenhyvinvointiin ja siihen vaikuttavista tekijöistä. Stressinhallinnan ja palautumisen tietouden lisääminen.</p> <ul style="list-style-type: none"> • Tiedotetaan ja jaetaan tietoa mielenhyvinvoinnista eri kanavien kautta. • Järjestetään mielenhyvinvointia edistävien tapahtumia 	<ul style="list-style-type: none"> • Tiedottamisen ja tapahtumien määrän ja monipuolisuuden arviointi vuosittain. • Tarkastellaan vuosittain mitä ja miten tietoa on lisätty. 	<ul style="list-style-type: none"> • Verkkolehti NopolaNews:n sivuilla on julkaistu tietoa erilaisista luennoista ja webinaareista, jotka tukevat mielenhyvinvointia. • Kirjasto ja kunnan kulttuuritoimi ovat järjestäneet kirjailijavierailuja, näyttelyitä, dokumentti-iltoja. Lisäksi kirjasto on järjestänyt kolmannen sektorin kanssa yhteisiä teema iltoja.

Kunnan teettämän hyvinvointikyselyn perusteella suurin osa kykenee hoitamaan asioitaan sähköisesti (9,7).

Tyytyväisiä elämäntapoihinsa (9), turvallisuuteen (9,3) perheeseen ja päivittäiseen pärjäämiseen (8,7). Eniten huolta aiheuttaa taloudellinen tilanne ja luotettavien ystävien määrä (6,7).

Kirjaston toimintaan ja sen järjestämiin tapahtumiin oltiin tyytyväisiä, lisää toivottiin ohjattua liikuntaa ja liikuntatapahtumia.

Huoli taloudellisesta tilanteesta ja luotettavien ystävien puute voivat vaikuttaa mielenhyvinvointiin ja lisätä syrjäytymistä. Mielenhyvinvointiin tuleekin panostaa enemmän, sen merkitykseen ja edistämiseen.

Ikäihmiset

Kyyjärven asukkaista yli 65-vuotiaita on 41 % (2025). Tehostetussa palveluasumisessa yli 75-vuotiaista asui 7,3 %, luku on pysynyt samana edelliseen vuoteen verrattuna. Säännöllisen kotihoidon piirissä yli 75-vuotiaista oli 12,5 % (2024).

Tavoitteet ja toimenpiteet	mittaritiedon arviointi	tehdyt toimenpiteet 2025
<p>TURVALLINEN ELINYMPÄRISTÖ Turvallinen liikkuminen eri vuoden aikoina, talvi liukkaus</p> <ul style="list-style-type: none"> Tiedon lisääminen esim. hiekan jakelupaikoista, auraus, liittymien näköesteet, liukuesteet Huolipuhelinten numero <p>Digitaaliset palvelut; osaaminen, tuki</p> <ul style="list-style-type: none"> Digikerhot, -tuki 	<ul style="list-style-type: none"> Digitaitojen lisääntyminen, -> hyvinvointikysely 	<ul style="list-style-type: none"> Julkaistu ja jaettu ikäihmisille suunnattu ”Tärkeitä puhelinnumeroita Kyyjärvisille senioreille” tiedote. Sisältää huolipuhelinnumeron. Skaalattu hyte-kerroin 66/100 (30/100 2024) Digituki kirjastossa kunnan tarjoama, kunnan ja 3. sektorin yhdessä järjestämä digikerho.
<p>TERVEELLISEN ELÄMÄNTAVAN EDISTÄMINEN, MOTIVOINTI RAVITSEMUS: Saavutettava, luotettava, myönteinen ja hyvinvointia tukeva ruoka- ja ravitsemusviestintä</p> <ul style="list-style-type: none"> Finger toimintamalli Ikäihmisille suunnatun luotettavan ravitsemustietouden jakaminen Yhdessä ruokailuun kannustaminen <p>LIIKUNTA: Motivoida liikkumattomat liikkumaan</p> <ul style="list-style-type: none"> Matalankynnyksen liikuntaryhmät ja -tapahtumat 	<ul style="list-style-type: none"> Jaetun tiedon määrä ja ravitsemusviestintä Tilaisuudet/tapahtumat, joissa jaettu ravitsemustietoa Ikäihmisille suunnattuihin liikuntaryhmiin osallistuvien määrä 	<ul style="list-style-type: none"> Julkaistu ikäihmisille kohdennettua tietoa verkkolehti NopolaNewsissä, tapahtumissa Tapahtumissa jaettu ravitsemustietoutta Eläkelitolla 4 krt/vuodessa ja seurakunnalla 1 krt/kk yhteinen ruokailu. Ikäihmisille kunta tarjoaa maksutonta ja ohjattua toimintaa kuntosalilla (2 ryhmää) sekä tuolijumppaa. 3. sektori järjestää ulkojumppaa, avantouintia, ohjattuja pyöräilyretkiä ym.
<p>MIELENHYVINVOINTI Kulttuurihyvinvoinnin lisääminen</p> <ul style="list-style-type: none"> Yhteistyön lisääminen kunnan, järjestöjen ja seurakunnan kanssa erilaisten kulttuuritapahtumien järjestämisessä. <p>Syrjäytymisen ehkäiseminen</p> <ul style="list-style-type: none"> Sosiaaliset kontaktit; vapaaehtoistoiminta ja tilaisuudet 	<ul style="list-style-type: none"> Tapahtumien määrä ja osallistujat. Kartoitetaan vuosittain tilaisuuksien ja vapaaehtoistyön määrä. 	<ul style="list-style-type: none"> Vanhusten viikko yhteistyössä järjestöjen, seurakunnan ja hyvinvointialueen kanssa. Vanhusneuvoston organisoima Vanhustenviikko, matalankynnyksen liikuntaryhmät 3. sektorin vapaaehtoistoiminta, ystäväpalvelu 15 vapaaehtoista 1539 kohtaamista, 362 h. Kylätupa 4 vapaaehtoista, n. 7000 käyntiä ja n. 2000 h. Joulupostia ikäihmisille-kampanja
<p>OSALLISUUS Lisätä kuntalaisten kuulemista ja vaikuttamismahdollisuuksia päätöksenteossa.</p> <ul style="list-style-type: none"> Erilaisten tilaisuuksien järjestäminen, avoimet kuulemistilaisuudet. Asiantuntijat ja päättäjät mukana. 	<ul style="list-style-type: none"> Tarkastellaan kuntalaisten osallistuttamista päätöksenteossa, mm. tilaisuuksia ja osallistujia määriä tarkastelemalla. Kyselyjen tulokset 	<ul style="list-style-type: none"> Kunnanhallituksen kyselytunti vanhustenviikolla. Tiedotettu aktiivisesti NopolaNews verkkolehdestä. Kunnan viranhaltijoiden osallistuminen ikääntyneiden tilaisuuksiin.

<p>Osallisuuden ja yhdenvertaisuuden lisääminen, digitaalinen osallisuus- etäosallisuuden mahdollistaminen.</p> <ul style="list-style-type: none"> • Kunnan hyvinvointikysely ja hyvinvointialueen kyselyt, mahdollista vastata myös sähköisesti. 		<ul style="list-style-type: none"> • Kunnan hyvinvointikyselyn tulokset näkyvät taulukon alla olevassa yhteenvedossa. • Hyvinvointialueen +65 kyselyn kuntakohtaisia tuloksia ei ole vielä saatu.
--	--	---

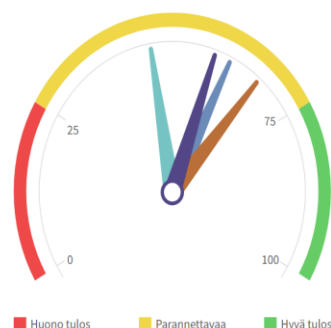
Kaatumisiin ja putoamisiin liittyvät hoitajaksot 65 vuotta täyttäneillä/10 000 vastaavan ikäistä kohti oli 278,7 (2024), skaalattu HYTE-indikaattori oli vuonna 2025 66 (vuonna 2024 30).

Digitutorit, -tuki, koulutukset ovat tukeneet huomattavasti ikäihmisten hyvinvointia. Syksyllä tehdyn hyvinvointikyselyn perusteella vastanneista yli 70 vuotiaista suurin osa kykenee hoitamaan asioitaan sähköisesti (9,1). Ikäihmiset ovat tyytyväisiä omaan kuntoonsa, että pystyvät huolehtimaan itsestään ja kodista. Ikäihmisille tarjottavilla maksuttomilla liikuntapalveluilla on varmaan osittain vaikutusta heidän toimintakykyynsä. Ikäihmiset ovat tyytyväisiä myös siihen, että heillä on läheisiä, ystäviä, jotka käyvät. Tähän kolmannen sektorin ystäväpalvelulla on varmasti oma merkityksensä.

Kyyjärvellä toimii erittäin aktiivinen vanhusneuvosto ja eläkeliitto, jotka järjestävät ikäihmisille monipuolista ja osallistavaa ohjelmaa: liikuntaa, kulttuuria, yhdessäoloa, retkiä ym. Ottavat aktiivisesti kantaa ikäihmisiä koskeviin asioihin.

TEA-viisarin osoittama terveyden edistämisen aktiivisuus

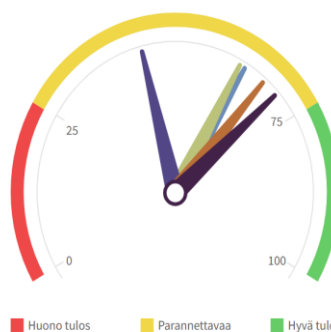
Kaikki sektorit : Kyyjärvi 2025



- Kuntajohto
 - Perusopetus
 - Lukiokoulutus
 - Ammatillinen koulutus
 - Liikunta
 - Hyvinvointialueet
 - Kulttuuri
- Aineisto päivitetty 19.12.2025

Pisteet	2025	2024	2023	2022	2021
Kaikki sektorit	58	59	60	56	51
Kuntajohto	61	..	68	..	56
Perusopetus	67
Lukiokoulutus
Ammatillinen koulutus
Liikunta	..	58	..	69	..
Hyvinvointialueet
Kulttuuri	46	..	44	..	35

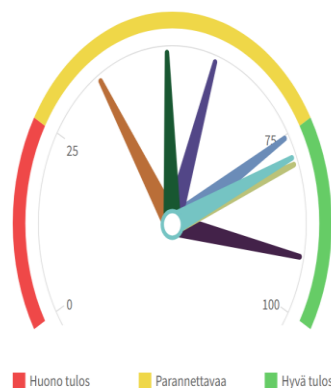
Kuntajohto : Kyyjärvi 2025



- Kuntajohto
 - Sitoutuminen
 - Johtaminen
 - Seuranta ja tarveanalyysi
 - Voimavarat
 - Osallisuus
- Aineisto päivitetty 19.12.2025

Pisteet	2025	2023	2021
Kuntajohto	61	68	56
Sitoutuminen	i 63	62	60
Johtaminen	i 67	70	38
Seuranta ja tarveanalyysi	i 70	100	80
Voimavarat	i 62	62	75
Osallisuus	i 44	46	29

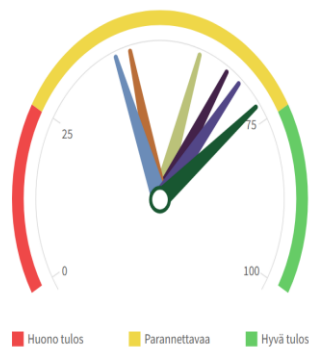
Perusopetus : Kyyjärvi 2023



- Perusopetus
 - Sitoutuminen
 - Johtaminen
 - Seuranta ja tarveanalyysi
 - Voimavarat
 - Yhteiset käytännöt
 - Osallisuus
 - Muut ydintoiminnot
- Aineisto päivitetty 19.12.2025

Pisteet	2023	2021	2019
Perusopetus	67		82
Sitoutuminen	i 75		50
Johtaminen	i 36		100
Seuranta ja tarveanalyysi	i 92		95
Voimavarat	i 79		75
Yhteiset käytännöt	i 58		100
Osallisuus	i 49		66
Muut ydintoiminnot	i 78		88

Liikunta : Kyyjärvi 2024



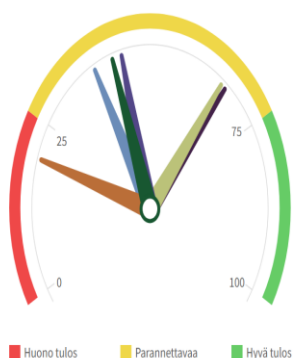
Liikunta

- Sitoutuminen
- Johtaminen
- Seuranta ja tarveanalyysi
- Voimavarat
- Osallisuus
- Muut ydintoiminnot

Aineisto päivitetty 19.12.2025

		2024	2022	2020
Liikunta		58	69	62
Sitoutuminen	i	41	70	79
Johtaminen	i	44	72	47
Seuranta ja tarveanalyysi	i	64	64	46
Voimavarat	i	58	55	59
Osallisuus	i	67	100	100
Muut ydintoiminnot	i	72	55	43

Kulttuuri : Kyyjärvi 2025



Kulttuuri

- Sitoutuminen
- Johtaminen
- Seuranta ja tarveanalyysi
- Voimavarat
- Osallisuus
- Muut ydintoiminnot

Aineisto päivitetty 19.12.2025

		2025	2023	2021
Kulttuuri		46	44	35
Sitoutuminen	i	38	25	44
Johtaminen	i	20	38	45
Seuranta ja tarveanalyysi	i	67	88	32
Voimavarat	i	66	49	36
Osallisuus	i	44	50	47
Muut ydintoiminnot	i	42	11	8

HYTE-INDIKAATTORIT

Liite 2

Tulosindikaattorit

Indikaattori	Alue	Sukupuoli	2023	2024
Kaatumisiin ja putoamisiin liittyvät hoitajakset 65 vuotta täyttäneillä / 10 000 vastaavan ikäistä info ind. 3959	Kyyjärvi	yhteensä	413,5	278,7
Toimeentulotukea pitkäaikaisesti saaneet 25 - 64-vuotiaat, % vastaavan ikäisestä väestöstä info ind. 234				1,1
Työkyvyttömyyseläkettä saavat 25 - 64-vuotiaat, % vastaavan ikäisestä väestöstä info ind. 306			11,2	10,9

Tulosindikaattorit skaalattuina (hyte-kerroin)

Indikaattori	Alue	Sukupuoli	2023	2024	2025
Kaatumisiin ja putoamisiin liittyvät hoitajaksot 65 vuotta täyttäneillä, skaalattu HYTE-indikaattori info ind. 5308	Kyyjärvi	yhteensä	65	30	66
Kokee terveydentilansa keskinkertaiseksi tai huonoksi, skaalattu HYTE-kerroinindikaattori info ind. 5301			40	40	63
Koulutuksen ulkopuolelle jääneet 17 - 24-vuotiaat, skaalattu HYTE-kerroinindikaattori info ind. 5304			63	40	52
Toimeentulotukea pitkäaikaisesti saaneet 25 - 64-vuotiaat, skaalattu HYTE-kerroinindikaattori info ind. 5306			36	28	18
Työkyyvyttömyyseläkettä saavat 25 - 64-vuotiaat, skaalattu HYTE-kerroinindikaattori info ind. 5307			60	20	54
Ylipaino, skaalattu HYTE-kerroinindikaattori info ind. 5303			24	24	

Prosessi-indikaattorit (hyte-kerroin)

Indikaattori	Alue	Sukupuoli	2023	2024	2025
Koulussa noudatetaan Valtion ravitsemusneuvottelukunnan kouluruokailusuositusta koululounaan ja välipalojen järjestämisessä info ind. 5317	Kyyjärvi	yhteensä	100	100	
Koulussa on pitkät liikuntavälitunnit info ind. 5316			100	100	
Kouluympäristön terveellisuuden ja turvallisuuden sekä kouluyhteisön hyvinvoinnin edistämisen tarkastus info ind. 5309			0	0	
Kunnan palvelujen suunnittelussa ja kehittämisessä hyödynnetään asukasraateja ja foorumeja info ind. 5335			100	100	0
Kunnan talousarviossa ja taloussuunnitelmassa määritellään talousarviovuodelle mittarit, joilla seurataan väestön hyvinvoinnin ja terveyden edistämisen tavoitteiden toteutumista info ind. 5331			100	100	100
Kunnan tarkastuslautakunnan arviointikertomuksessa arvioidaan valtuustokausittain kunnan hyvinvointi- ja terveystavoitteiden toteutuminen info ind. 5330			0	0	0
Kunnassa järjestetään kohdennettuja liikumisryhmiä liikuntaseuratoiminnan ulkopuolella oleville lapsille ja nuorille info ind. 5327			100	100	100
Kunnassa toimii erikseen nimetty asiantuntija, suunnittelija tai vastaava, joka koordinoi hyvinvoinnin ja terveyden edistämistyötä info ind. 5333			100	100	100
Kunnassa toimii liikunnan edistämistä käsittelevä poikkihallinnollinen työryhmä info ind. 5328			100	100	100
Kunta kutsuu säännöllisesti koolle liikuntaseurojen ja yhdistysten yhteiskokouksen info ind. 5321			100	100	100
Kunta madaltaa kulttuuriin osallistumisen kynnystä info ind. 3984			0	0	0
Lasten ja nuorten liikunta-aktiivisuutta raportoidaan vuosittain kunnan hyvinvointikertomuksessa tai vastaavassa kertomuksessa info ind. 5323			100	0	0
Liikunnan edistämisestä vastaavat viranhaltijat osallistuvat toimielinten vaikutusten ennakoarviointiin info ind. 5320			0	100	100
Oppilaiden poissaolojen kokonaismäärää seurataan koko koulussa info ind. 5313			0	0	
Valtuustolle raportoidaan vuosittain väestön elintavoista ja niissä tapahtuneista muutoksista info ind. 5336			100	100	100